





# Les étapes pour effectuer ma demande de formation via mon CPF

Vous souhaitez activer votre CPF pour suivre une des formations DEC à l'ENOES vous devrez alors effectuer plusieurs étapes avant de commencer votre formation.

## Je me rends sur mon CPF pour rechercher la formation


Application disponible sur   




### JE CONSULTE ET J'UTILISE MES DROITS POUR LA FORMATION

Ils sont mis à jour chaque année en fonction de votre activité et de votre temps de travail.

[Je crée mon compte](#)

 Vous avez déjà un compte ? [Se connecter](#)



### JE TROUVE UNE FORMATION ET JE M'INSCRIS

[En centre de formation](#) [Formation à distance](#)

**Je valide ma demande**



### DEC Préparation aux écrits UE1- UE2 - 2ème session

Par ECOLE NAT ORGANISATION ECONO SOCIALE

 1 021,00 €

 PARIS - 0km et à distance

 Bâtiment conforme

 Diplôme d'expertise comptable

### DEC Cours particulier UE3

Par ECOLE NAT ORGANISATION ECONO SOCIALE

 5/5 (1 évaluation)  1 720,00 €

**Le Référencement de l'ENOES**

Vous effectuez votre choix de formation (mémoire, cours particulier, préparation des écrits....)

L'ENOES recevra alors une demande de formation qu'elle validera ou pas en fonction des places disponibles.



Vous aurez ensuite 4 jours pour accepter ou pas la validation de l'ENOES.

**Attention sans cette acceptation de votre part, vous ne pourrez pas intégrer la formation**

## Je transmets mon dossier d'inscription à l'ENOES

---

1/ Je vais enregistrer mes coordonnées et télécharger mon dossier d'inscription DEC sur le site de l'ENOES :

<https://enoes.com/formations/dec/#inscriptionmatieres>

### ETAPE 1

Avant de télécharger votre dossier d'inscription, vous devez impérativement vous préinscrire via le lien

#### PRÉINSCRIPTION

Attention : ici vous êtes à la fois le responsable et l'élève. Merci de remplir tous les champs en rouge (pour la catégorie « lien de parenté », sélectionnez « autre »), envoyez la demande puis revenez à la page du site de l'ENOES.

### ETAPE 2

Pour finaliser votre inscription, vous devez télécharger votre dossier de candidature et le retourner complété à l'ENOES.

**Attention - votre inscription ne sera prise en compte qu'une fois que l'École aura reçu votre dossier d'inscription. Télécharger le dossier d'inscription ne signifie pas que vous êtes inscrits à l'ENOES.**

Pour télécharger votre dossier de candidature, merci de remplir les champs ci-dessous et cliquer sur télécharger. Un lien apparaîtra pour le téléchargement

#### Champs à remplir :

Nom *	Téléphone
Prénom *	Formation en cours *
Email *	

\* Champs obligatoires



2/ une fois complété, je le transmets par mail au service DEC [stephanie.labrousse@enoes.com](mailto:stephanie.labrousse@enoes.com) ou [sylvie.sinclair@enoes.com](mailto:sylvie.sinclair@enoes.com)